

Keuringsverslag van een elektrische laagspanning- en zeer lage spanningsinstallatie

CONFORM

Datum keuring: 08/12/2021

Inspecteur: Merijn Ledure

Mentor: -

Installateur: Bossuyt Winkelinrichting

ID-label: Smaakboetiek Dochy

B.T.W. nr.:BE 0476 187 846

Klantreferentie: -

Merk en type meettoestel: Metrel
ET61557

Serienummer: 19481266

Plaats van het onderzoek

Straatnaam Centrumlaan
Huisnummer 131
Busnummer
Postcode 9800
Gemeente Deinze
Land België

Eigenaar

Naam Peter Dochy
Straatnaam Centrumlaan
Huisnummer 131
Busnummer
Postcode 9800
Gemeente Deinze
Land België

Installateur

Naam Bossuyt Winkelinrichting
BTW nr. BE 0476 187 846
Telefoonnummer 056 36 11 70
E-mail info@bossuytshopinteriors.be

Type : niet huishoudelijke installatie (winkelpand, kantoor, restaurant) \leq 63A

EAN : 54

Teller Nr.: : 5044749

Niet meegedeeld

Afbeelding schakel- en verdeelbord:



Aard onderzoek:

Netbeheerder: FLUVIUS

Gelijkvormigheidscontrole van een niet huishoudelijke installatie volgens (KB 08/09/2019) - AREI Boek 1- 6.4. en 4.2.4.4.

Spanning: 3N400V

Meter / bord verbinding: 16 mm

Max beveiliging: 63 A

Aantal borden: 1

Aantal kringen: 20

Ri algemeen: 45,8 MΩ


OK



Aardelektrode: Verticaal of schuin in de grond gedreven baren, pennen of geleiders

RE: 12,34 Ω

OK



DIFFERENTIEELSTROOMINRICHTING

IΔ (mA)	In (A)	In - andere (A)	Izt	Type	Beveiligde kringen	Test	x 2,5
300	80		22,5kA2s (3000A)	A	20	NVT	NVT
30	80		22,5kA2s (3000A)	A	4	NVT	NVT

BESCHRIJVING INSTALLATIE

Aantal kringen	Curve	Bescherming IN (A)	(andere)	P	Sectie (mm²)
4	C	16		2	1,5
1	C	16		4	1,5
12	C	20		2	2,5
1	C	20		4	1,5
1	C	6		2	2,5
1	C	32		4	6

Visueel nazicht (algemeen) OK

Aansluitingen OK

Equipotentiale verbindingen OK

Continuïteit OK

Uitwendige invloeden OK

Directe aanraking OK

schema in bijlage door Aceg vzw NA

Doorsnede geleiders OK

Verlichting / toestellen NVT

Indirecte aanraking OK

OPMERKINGEN - INBREUKEN - NOTA'S

nota/note 2 Geen inbreuken vastgesteld.

nota/note 7 Deze controle omvat enkel de uitbreiding van de installatie.

Bord zoals in bijlage omschreven

O12 De elektrische installatie staat niet onder spanning. De goede werking van de differentieels kon niet getest worden.

O27 Het EAN-nummer kon ons niet meegedeeld worden tijdens onze rondgang.

O12: De elektrische installatie staat niet onder spanning. De goede werking van de differentieels kon niet getest worden.

Bord gevoed via hoofdbord 63A

BESLUIT

- De elektrische installatie voldoet aan de voorschriften van het KB 08/09/2019 - AREI Boek 1. Het volgende controlebezoek is te voorzien voor 8/12/2026
- De nodige maatregelen werden genomen, zodat de ingangsklemmen van de automatische differentieelstroominrichting, geplaatst aan het begin van de installatie, ontoegankelijk zijn gemaakt door verzegeling.
- Het (de) eendraadsschema(s) en het (de) situatieplan(nen) werd(en) door het erkend organisme voor gezien getekend.

Deze pdf-versie van het keuringsverslag is de originele versie en mag worden verspreid..

Aantal bijlage(n): 15

VRIJGAVE VAN HET KEURINGSVERSLAG

De inspecteur Merijn Ledure

De werknemer,



ACEG VZW #148
Merijn Ledure

Plichten van de eigenaar, beheerder, huurder voor de installatie onderworpen aan het AREI Boek 1 afdeling 9.1.2.

- Het verslag dient te worden bewaard in het dossier van de elektrische installatie.
- Elke wijziging dient te worden vermeld in het elektrisch dossier.
- Elk ongeval overkomen van personen en te wijten, rechtevreeks of onrechtvreeks, aan de aanwezigheid van de elektrische installatie dient onmiddellijk meegedeeld te worden aan de algemene Directie Energie van de Federale Overheidsdienst Economie.

Kwaliteit

- De reproductie van dit document is enkel toegelaten in zijn integrale vorm en enkel met het schriftelijk akkoord van het controleorganisme en de aanvrager.
- De keuring beperkt zich tot de zichtbare en normaal toegankelijke delen van de installatie.


www.aceg.be

02 880 88 90

BE53 0689 0209 2953 - BTW BE0839.866.481

Stappenplan voor een installatie die conform is:

Stap 1	Stap 2	Stap 3	Stap 4
Lees dit proces-verbaal zorgvuldig en besteed aandacht aan de eventuele nota's	Als u grote wijzigingen of uitbreidingen aan de installatie aanbrengt, moet u deze laten controleren.	De volgende periodieke keuring is voorzien voor 8/12/2026	ACEG staat tot uw dienst voor alle noodzakelijke keuringen.



- A Vcc
- B Steamer
- C Toonbank
- D onderkoeling
- E Frigocel
- F Airco
- G Dampkap
- H Stopcontacten toonbank en kassa
- I Stopcontacten winkel
- J Stopcontacten warme keuken
- K Stopcontacten koude keuken
- L Stopcontacten onder elek. bord
- M Verlichting winkel
- N Verlichting atelier
- O Verlichting kelder
- P Stuurkring verlichting
- Q Vaatwas
- R Boiler + waterverzachter
- S Elektrische kraanlijes + stopcontact tuin
- T Verlichting gevel

ACEG 148
 Merijn Ledure

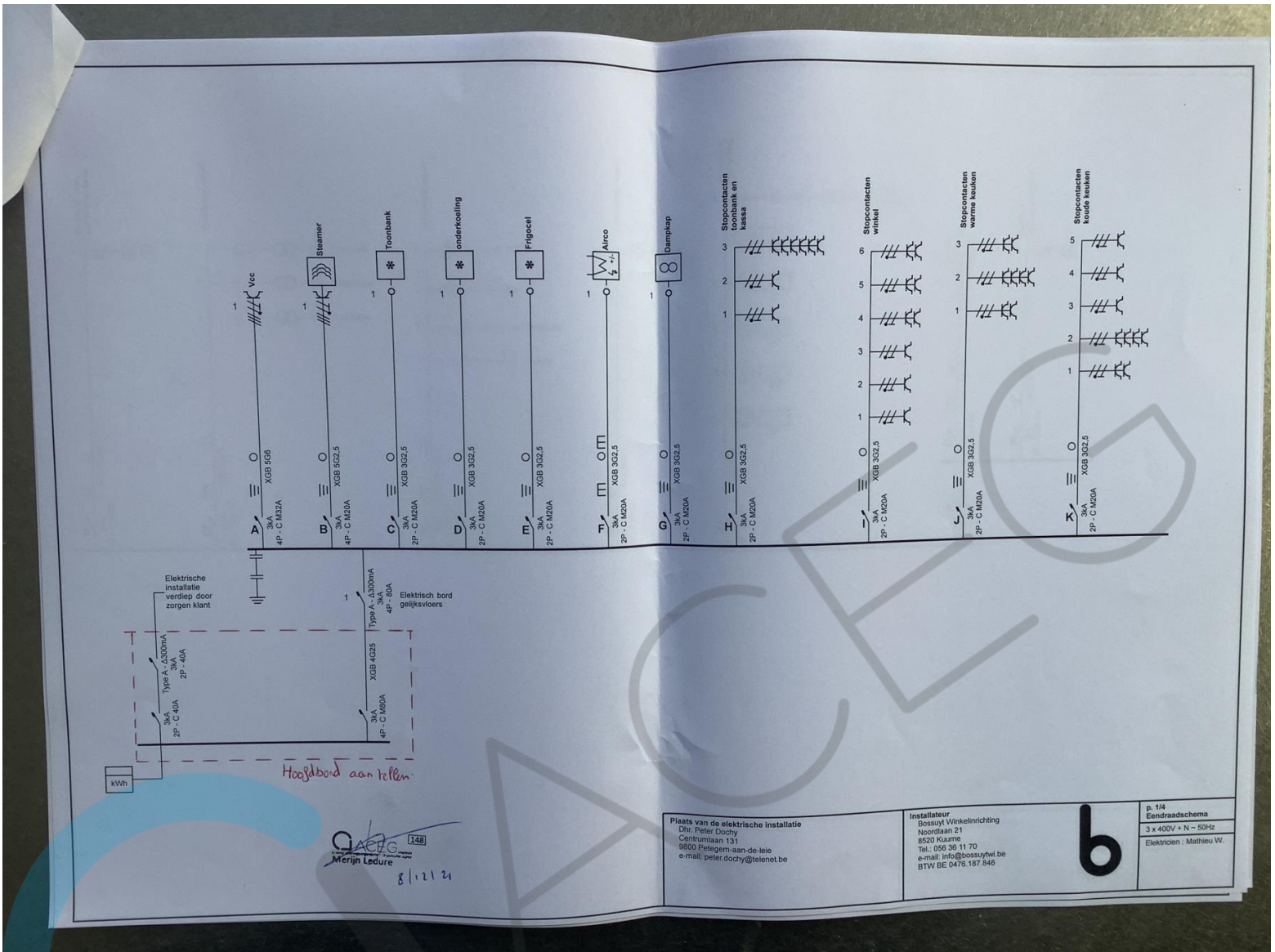
8/11/21

Plaats van de elektrische installatie
 Dhr. Peter Dochy
 Centrumlaan 131
 9800 Petegem-aan-de-leie
 e-mail: peter.dochy@telenet.be

Installateur
 Bossuyt Winkelinrichting
 Noordlaan 21
 8520 Kuurne
 Tel.: 056 36 11 70
 e-mail: info@bossuytvl.be
 BTW BE 0476.187.846

b

p. 44
 Lijst Kringen
 3 x 400V + N - 50Hz
 Elektricien : Mathieu W.



Hoofdbord aan tellen

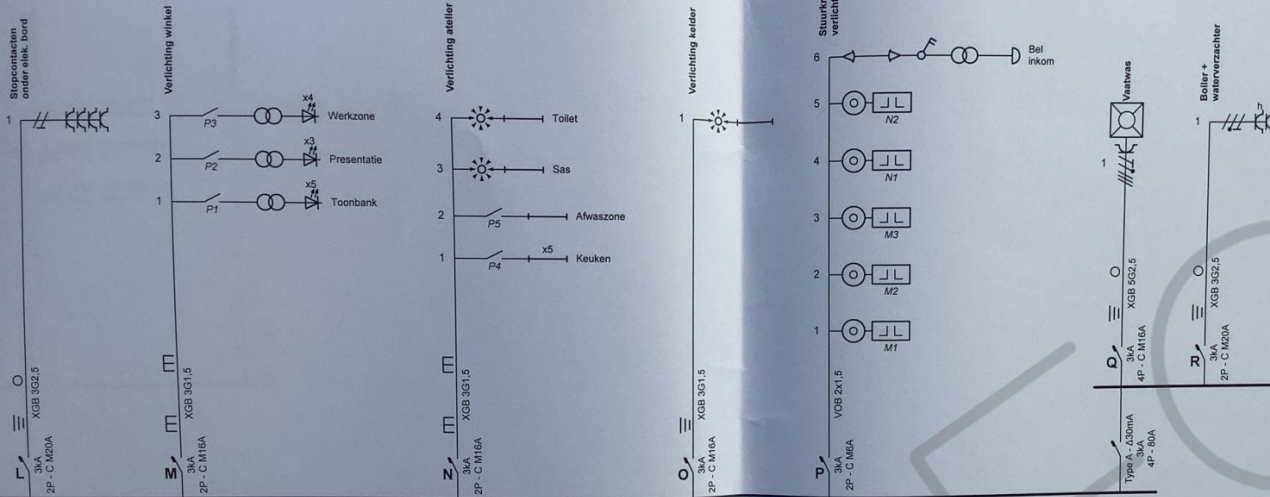
148
Merijn Ledure
8/12/21

Plaats van de elektrische installatie
Dhr. Peter Dochy
Centrumlaan 131
9800 Petegem-aan-de-leie
e-mail: peter.dochy@telenet.be

Installateur
Bossuyt Winkelinrichting
Noordlaan 21
8520 Kuurne
Tel.: 066 36 11 70
e-mail: info@bossuyt.nl
BTW BE 0476.187.646

6

p. 1/4
Einddraadschema
3 x 400V + N - 50Hz
Elektricien : Matthieu W.



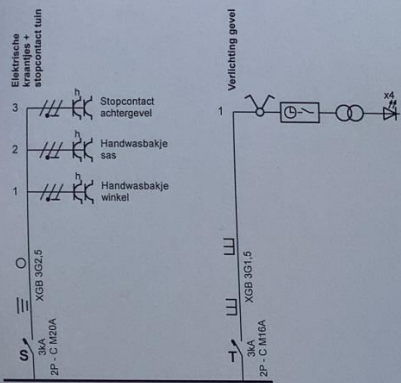
311214a

Plaats van de elektrische installatie
 Dhr. Peter Dochy
 Centrumlaan 21
 9800 Petegem-aan-de-leie
 e-mail: peter.dochy@telenet.be

Installateur
 Bossuyt Winkelinrichting
 Noordlaan 21
 3520 Kuurne
 Tel.: 056 36 11 70
 e-mail: info@bossuytvl.be
 BTW BE 0478.187.846

6

p. 2/4
Eendraadschema
 3 x 400V + N - 50Hz
 Elektriciens: Mathieu W.



ACEG 148
 Merijn Ledure
 8/12/11

Plaats van de elektrische installatie
 Dhr. Peter Dochy
 Centrumlaan 131
 9800 Petegem-aan-de-leie
 e-mail: peter.dochy@telenet.be

Installateur
 Bossuyt Winkelrichting
 Noordlaan 21
 8520 Kuurne
 Tel.: 056 36 11 70
 e-mail: info@bossuytvl.be
 BTW BE 0476.187.846

b

p. 3/4
Eendraadschema
 3 x 400V + N - 50Hz
 Elektriciën : Mathieu W.

TABEL UITWENDIGE INVLOEDSFACTOREN

BENAMING LOKAAL	AREI	Uitwendige invloed																					
	art 225	art 226	art 227	art 228	art 229	art 230	art 231	art 231	art 232	art 232	art 232	art 232	art 232	art 232	art 233	art 234	art 234	art 104	art 101	art 101	art 105-113	art 105-113	
	AA	AD	AE	AF	AG	AH	AK	AL	AM	AN	BA	BB	BC	BD	BE	CA	CB	GAS	STOF				
Winkel	8	1	1	1	1	1	1	1	/	/	/	/	1	1	1	1	1	1	1	1	1	1	1
Keuken	8	2	1	1	1	1	1	1	/	/	/	/	1	1	1	1	1	1	1	1	1	1	1
stock+sas	5	1	1	1	1	1	1	1	/	/	/	/	1	1	1	1	1	1	1	1	1	1	1
Afwaszzone	5	2	1	1	1	1	1	1	/	/	/	/	1	1	1	1	1	1	1	1	1	1	1
BOUWHEER // UITBATER // EIGENAAR		NAAM : NUMMER : VERSLAGNUMMER : HANDTEKENING :																					
HANDTEKENING :																							
Naast de eventueel aanwezige noodverlichting (ingebouwde batterij) zijn er geen vitale kringen aanwezig in de installatie De uitbater heeft de nodige maatregelen getroffen opdat stroomuitval geen grote ongemakken zou veroorzaken: maatregelen:																							


 148
 Merijn Fedure 8/12/21

